

Nacidos vivos, inscritos en los Municipios de la Región Arequipa,

Nacidos vivos a nivel Departamental

<i><u>01. Número de nacidos por :</u></i>	<i>Pag</i>
<i>1.01 Por nacimiento del niño</i>	<i>24</i>
<i>1.02 Por inscripción del niño</i>	<i>24</i>
<i>1.03 Por residencia habitual de la madre</i>	<i>24</i>
<i>1.04 Por nacimiento de la madre</i>	<i>24</i>
<i><u>02. Nacidos por residencia de la madre y:</u></i>	
<i>02.01 Por sexo del nacido</i>	<i>26</i>
<i>02.02 Por peso al nacer</i>	<i>28</i>
<i>02.03 Por quien atendió el parto</i>	<i>28</i>
<i>02.04 Por sitio de ocurrencia del parto</i>	<i>29</i>
<i>02.05 Por condición del parto</i>	<i>29</i>
<i>02.06 Por tipo de parto</i>	<i>30</i>
<i>02.07 Por duración del embarazo</i>	<i>30</i>
<i>02.08 Por nivel educativo de la madre</i>	<i>31</i>
<i>02.09 Por grupo de edad de la madre</i>	<i>31</i>
<i>02.10 Por edad de madre adolescente</i>	<i>32</i>
<i>02.11 Por grupo ocupacional de la madre</i>	<i>32</i>
<i>02.12 Por estado conyugal de la madre</i>	<i>33</i>
<i>02.13 Por número de abortos de la madre</i>	<i>33</i>
<i>02.14 Por Nro. hijos actualmente vivos de la madre</i>	<i>34</i>
<i>02.15 Por hijos actualmente vivos de la madre</i>	<i>34</i>
<i><u>03. Nacidos por sexo y por:</u></i>	
<i>03.01 Por lugar de nacimiento del nacido</i>	<i>25</i>
<i>03.02 Por lugar de nacimiento de la madre</i>	<i>27</i>

AÑO: 2007

REGION AREQUIPA : NACIDOS VIVOS POR DEPARTAMENTOS - 2007

Cuadro N° 01

Co dig o	Departamento de nacimiento del R.N.	Total	
		Nro.	%
TOTAL GENERAL		16474	100.00
04	AREQUIPA	16394	99.51
01	AMAZONAS	4	0.02
03	APURIMAC	2	0.01
05	AYACUCHO	9	0.05
06	CAJAMARCA	1	0.01
07	CALLAO	1	0.01
08	CUSCO	9	0.05
10	HUANUCO	1	0.01
11	ICA	24	0.15
12	JUNIN	1	0.01
14	LAMBAYEQUE	1	0.01
15	LIMA	8	0.05
17	MADRE DE DE DIOS	1	0.01
18	MOQUEGUA	2	0.01
20	PIURA	1	0.01
21	PUNO	10	0.06
23	TACNA	5	0.03

Cuadro N° 03

Co dig o	Dpto. de residencia de la madre	Total	
		Nro.	%
TOTAL GENERAL		16474	100.00
04	AREQUIPA	16287	98.86
01	AMAZONAS	5	0.03
02	ANCASH	1	0.01
03	APURIMAC	3	0.02
05	AYACUCHO	16	0.10
06	CAJAMARCA	7	0.04
07	CALLAO	2	0.01
08	CUSCO	26	0.16
10	HUANUCO	2	0.01
11	ICA	4	0.02
12	JUNIN	3	0.02
15	LIMA	11	0.07
17	MADRE DE DIOS	4	0.02
18	MOQUEGUA	42	0.25
20	PIURA	1	0.01
21	PUNO	45	0.27
23	TACNA	15	0.09

Cuadro N° 02

Codi go	Departamento de inscripción del R.N.	Total	
		Nro.	%
TOTAL GENERAL		16474	100.00
04	AREQUIPA	16474	100.00

Cuadro N° 04

Codi go	Dpto. de nacimiento de la madre	Total	
		Nro.	%
TOTAL GENERAL		16474	100.00
04	AREQUIPA	10506	63.77
01	AMAZONAS	22	0.13
02	ANCASH	44	0.27
03	APURIMAC	227	1.38
05	AYACUCHO	84	0.51
06	CAJAMARCA	20	0.12
07	CALLAO	21	0.13
08	CUSCO	1989	12.07
09	HUANCAVELICA	27	0.16
10	HUANUCO	22	0.13
11	ICA	91	0.55
12	JUNIN	69	0.42
13	LA LIBERTAD	27	0.16
14	LAMBAYEQUE	18	0.11
15	LIMA	415	2.52
16	LORETO	26	0.16
17	MADRE DE DE DIOS	41	0.25
18	MOQUEGUA	321	1.95
19	PASCO	17	0.10
20	PIURA	44	0.27
21	PUNO	2269	13.77
22	SAN MARTIN	13	0.08
23	TACNA	119	0.72
24	TUMBES	2	0.01
25	UCAYALI	14	0.08
00	EXTRANJERO	26	0.16

'Del total de nacidos vivos inscritos en el Dpto. Arequipa, el **99.51%** de los nacidos (Cuadro N° 01), fueron atendidos en el Dpto. Arequipa, y el **0.49%** en otros Dptos.

Del total de nacidos vivos inscritos en el Dpto Arequipa, el **63,77%** corresponde a madres que han nacido en el Dpto. Arequipa (Cuadro N° 04 ==>) ; continuando las madres de Puno con el **13.77%** y luego las madres Cuzqueñas con el **12,07%**.

Del total de nacidos vivos inscritos en la Región Arequipa, el **0.16%** de madres, son de origen extranjero.

Del total de nacidos vivos inscritos en el departamento Arequipa, la madre con residencia habitual en el departamento Arequipa (Cuadro N° 03), alcanza el **98,86%** y las madres que viven o tienen su residencia en otros departamentos tienen una concentración del **1.14%**.

REGION AREQUIPA : NACIDOS VIVOS POR SEXO Y POR DEPARTAMENTOS DE NACIMIENTO (R.N.) - 2007

Cuadro N°.05

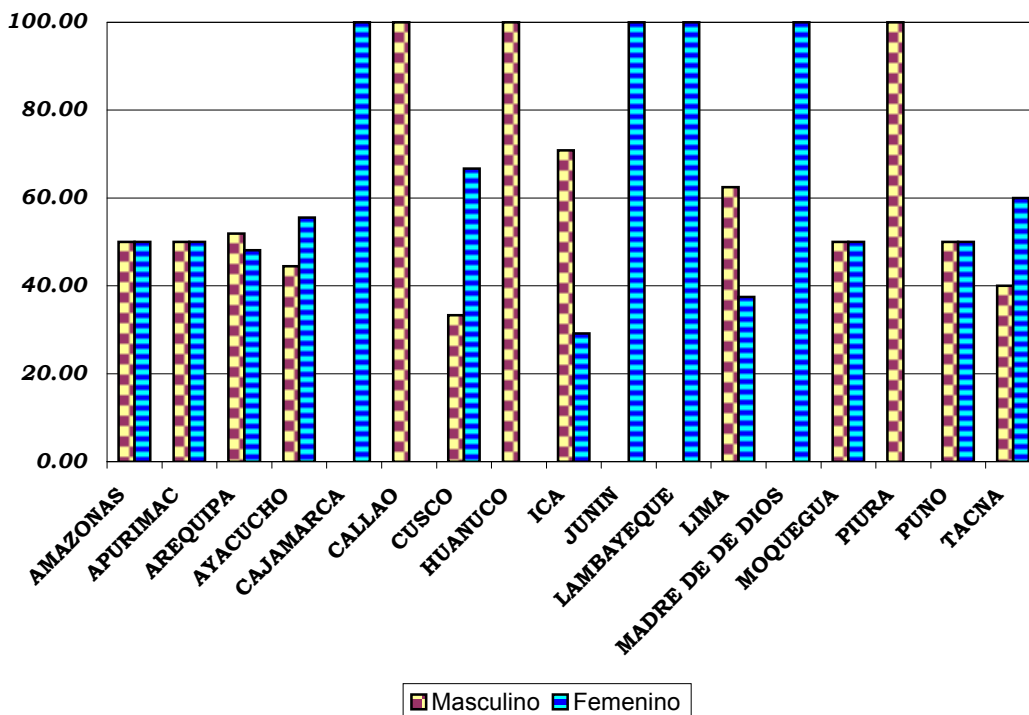
Co di go	Dpto. de nacimiento del R. N.	Total		Masculino		Femenino	
		Nro.	%	Nro.	%	Nro.	%
01	AMAZONAS	4	100.0	2	50.00	2	50.00
03	APURIMAC	2	100.0	1	50.00	1	50.00
04	AREQUIPA	16394	100.0	8510	51.91	7884	48.09
05	AYACUCHO	9	100.0	4	44.44	5	55.56
06	CAJAMARCA	1	100.0	0	0.00	1	100.00
07	CALLAO	1	100.0	1	100.00	0	0.00
08	CUSCO	9	100.0	3	33.33	6	66.67
10	HUANUCO	1	100.0	1	100.00	0	0.00
11	ICA	24	100.0	17	70.83	7	29.17
12	JUNIN	1	100.0	0	0.00	1	100.00
14	LAMBAYEQUE	1	100.0	0	0.00	1	100.00
15	LIMA	8	100.0	5	62.50	3	37.50
17	MADRE DE DE DIO	1	100.0	0	0.00	1	100.00
18	MOQUEGUA	2	100.0	1	50.00	1	50.00
20	PIURA	1	100.0	1	100.00	0	0.00
21	PUNO	10	100.0	5	50.00	5	50.00
23	TACNA	5	100.0	2	40.00	3	60.00
TOTAL GENERAL		16474	100.0	8553	51.92	7921	48.08

El total General que vemos en este cuadro se refiere a todos los nacidos vivos a nivel nacional y cuyos nacidos han sido registrados en todos los Concejos distritales de la Región Arequipa.

Del total de nacidos vivos y registrados en todos los Concejos distritales de la Región Arequipa; Respecto al sexo, y recién nacidos en el Dpto. de **Arequipa** el que predomina es el sexo **masculino** con el **51%**, el 49% corresponde al femenino.

Referente a los nacidos vivos en los demás Dptos., señalar sus porcentajes no se ajustaría a la realidad, dada la mínima cantidad de nacidos vivos que se han registrado en esta Región.

GRAFICO N°. 05



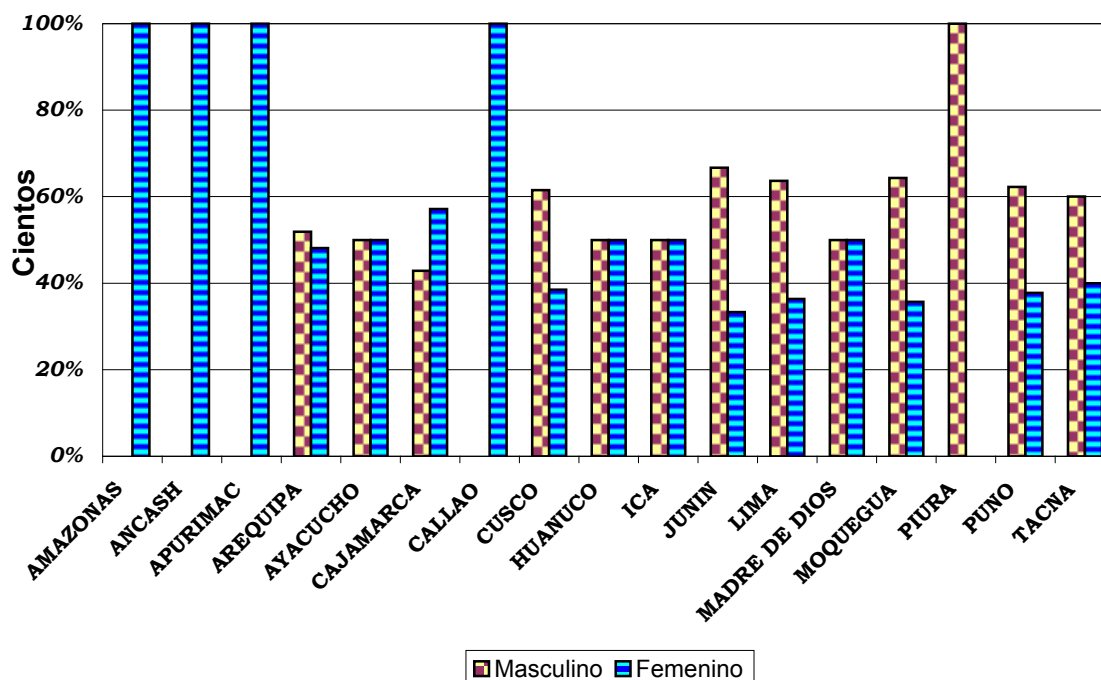
CUADRO N° 06

REGION AREQUIPA : NACIDOS VIVOS POR SEXO Y POR DEPARTAMENTO DE RESIDENCIA DE LA MADRE - 2007							
Co dig o	Departamento de residencia de la madre	Total		Masculino		Femenino	
		Nro.	%	Nro.	%	Nro.	%
01	AMAZONAS	5	100.00	0	0.00	5	100.00
02	ANCASH	1	100.00	0	0.00	1	100.00
03	APURIMAC	3	100.00	0	0.00	3	100.00
04	AREQUIPA	16287	100.00	8447	51.86	7840	48.14
05	AYACUCHO	16	100.00	8	50.00	8	50.00
06	CAJAMARCA	7	100.00	3	42.86	4	57.14
07	CALLAO	2	100.00	0	0.00	2	100.00
08	CUSCO	26	100.00	16	61.54	10	38.46
10	HUANUCO	2	100.00	1	50.00	1	50.00
11	ICA	4	100.00	2	50.00	2	50.00
12	JUNIN	3	100.00	2	66.67	1	33.33
15	LIMA	11	100.00	7	63.64	4	36.36
17	MADRE DE DIOS	4	100.00	2	50.00	2	50.00
18	MOQUEGUA	42	100.00	27	64.29	15	35.71
20	PIURA	1	100.00	1	100.00	0	0.00
21	PUNO	45	100.00	28	62.22	17	37.78
23	TACNA	15	100.00	9	60.00	6	40.00
TOTAL GENERAL		16474	100.00	8553	51.92	7921	48.08

Del total de inscritos en todos los Concejos Municipales de la Región Arequipa; concerniente al Dpto. de residencia de la madre, el **mayor** porcentaje lo da el sexo **masculino** del recién nacido con **(51.86%)**; el sexo femenino tiene el **48.14%**.

Respecto a los demás Dptos, se ve que en la mayoría, predomina el sexo masculino, sólo el Dpto. de Cajamarca la mayor concentración la da el sexo femenino con el **57.14%**.

GRAFICO N°. 06



REGION AREQUIPA : NACIDOS VIVOS POR SEXO Y POR DEPARTAMENTOS DE NACIMIENTO DE LA MADRE - 2007

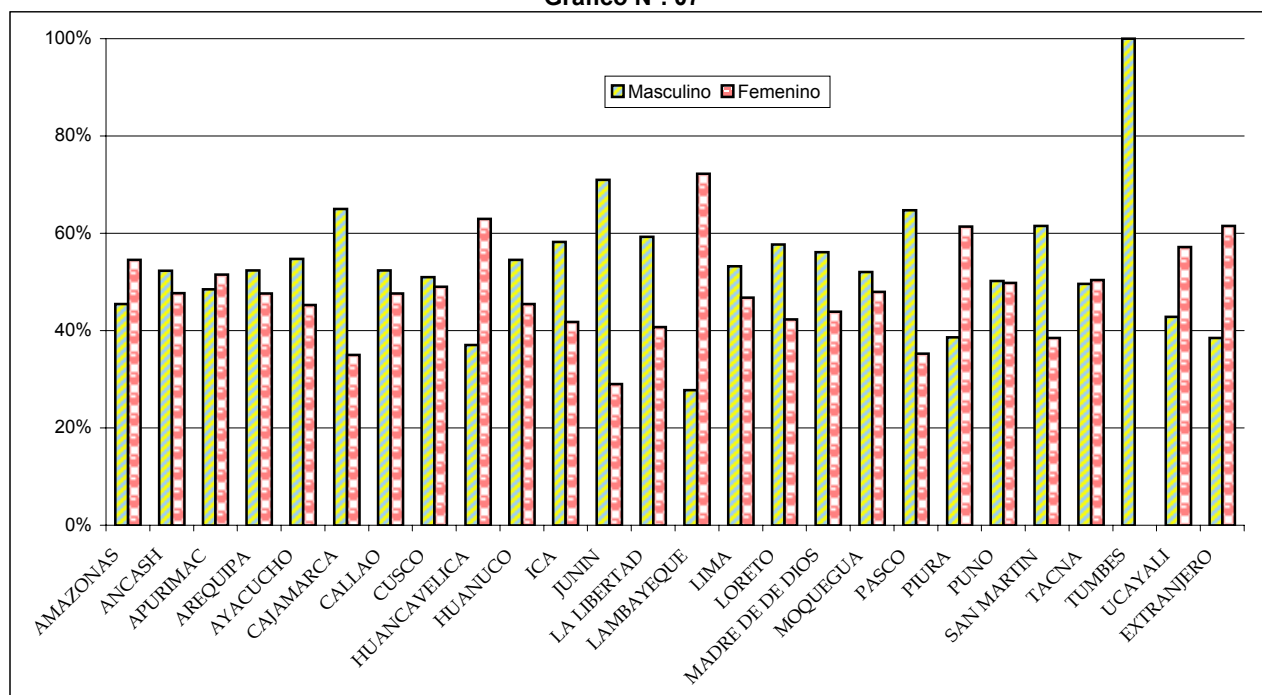
Cuadro N°. 07

Co di go	Dpto. de nacimiento de la madre	Total		Masculino		Femenino	
		Nro.	%	Nro.	%	Nro.	%
01	AMAZONAS	22	100.0	10	45.45	12	54.55
02	ANCASH	44	100.0	23	52.27	21	47.73
03	APURIMAC	227	100.0	110	48.46	117	51.54
04	AREQUIPA	10506	100.0	5503	52.38	5003	47.62
05	AYACUCHO	84	100.0	46	54.76	38	45.24
06	CAJAMARCA	20	100.0	13	65.00	7	35.00
07	CALLAO	21	100.0	11	52.38	10	47.62
08	CUSCO	1989	100.0	1014	50.98	975	49.02
09	HUANCVELICA	27	100.0	10	37.04	17	62.96
10	HUANUCO	22	100.0	12	54.55	10	45.45
11	ICA	91	100.0	53	58.24	38	41.76
12	JUNIN	69	100.0	49	71.01	20	28.99
13	LA LIBERTAD	27	100.0	16	59.26	11	40.74
14	LAMBAYEQUE	18	100.0	5	27.78	13	72.22
15	LIMA	415	100.0	221	53.25	194	46.75
16	LORETO	26	100.0	15	57.69	11	42.31
17	MADRE DE DE DIO	41	100.0	23	56.10	18	43.90
18	MOQUEGUA	321	100.0	167	52.02	154	47.98
19	PASCO	17	100.0	11	64.71	6	35.29
20	PIURA	44	100.0	17	38.64	27	61.36
21	PUNO	2269	100.0	1139	50.20	1130	49.80
22	SAN MARTIN	13	100.0	8	61.54	5	38.46
23	TACNA	119	100.0	59	49.58	60	50.42
24	TUMBES	2	100.0	2	100.00	0	0.00
25	UCAYALI	14	100.0	6	42.86	8	57.14
00	EXTRANJERO	26	100.0	10	38.46	16	61.54
TOTAL GENERAL		16474	100.0	8553	51.92	7921	48.08

Del total de inscritos en todos los Concejos Municipales de la Región Arequipa; concerniente al Dpto. de nacimiento de la madre, la **mayor concentración** la da el sexo **masculino** del recién nacido en la mayor parte de los departamentos.

De las madres nacidas en el Dpto. de **Arequipa** el **mayor** porcentaje lo da los nacidos con sexo masculino con el **52.38%**; y el sexo femenino tiene el **47.62%**.

Gráfico N°. 07



CUADRO N° 08
REGION AREQUIPA: NACIDOS VIVOS POR PESO AL NACER SEGÚN DEPARTAMENTO DE
RESIDENCIA HABITUAL DE LA MADRE - 2007

Cód Dpto	Departamento de residencia de la madre	total		no se peso		menos 2500		2500 a 3999		mas de 4000	
		Nº	%	Nº	%	Nº	%	Nº	%	Nº	%
01	AMAZONAS	5	100.00	0	0.00	0	0.00	4	80.00	1	20.00
02	ANCASH	1	100.00	0	0.00	0	0.00	1	100.00	0	0.00
03	APURIMAC	3	100.00	0	0.00	1	33.33	2	66.67	0	0.00
04	AREQUIPA	16287	100.00	3	0.02	715	4.39	14445	88.69	1124	6.90
05	AYACUCHO	16	100.00	0	0.00	0	0.00	14	87.50	2	12.50
06	CAJAMARCA	7	100.00	0	0.00	1	14.29	6	85.71	0	0.00
07	CALLAO	2	100.00	0	0.00	1	50.00	1	50.00	0	0.00
08	CUSCO	26	100.00	0	0.00	4	15.38	22	84.62	0	0.00
10	HUANUCO	2	100.00	0	0.00	0	0.00	2	100.00	0	0.00
11	ICA	4	100.00	0	0.00	0	0.00	4	100.00	0	0.00
12	JUNIN	3	100.00	0	0.00	0	0.00	3	100.00	0	0.00
15	LIMA	11	100.00	0	0.00	1	9.09	9	81.82	1	9.09
17	MADRE DE DIOS	4	100.00	0	0.00	0	0.00	4	100.00	0	0.00
18	MOQUEGUA	42	100.00	0	0.00	10	23.81	31	73.81	1	2.38
20	PIURA	1	100.00	0	0.00	0	0.00	1	100.00	0	0.00
21	PUNO	45	100.00	0	0.00	6	13.33	37	82.22	2	4.44
23	TACNA	15	100.00	0	0.00	2	13.33	12	80.00	1	6.67
TOTAL GENERAL		16474	100.00	3	0.02	741	4.50	14598	88.61	1132	6.87

Del total de nacidos de madres **residentes** en el Dpto. **Arequipa**, el **88.61%** de nacidos pesaron de **2500 a 3999** Gr., y nacieron sobrepeso el **6.87%**.

CUADRO N° 09
REGION AREQUIPA: NACIDOS VIVOS POR ATENCION DEL PARTO SEGÚN DEPARTAMENTO DE
RESIDENCIA HABITUAL DE LA MADRE - 2007

Código Dist.	Departamento de residencia de la madre	Total		Prof. de la Salud		Tec. -Promot.		Partera		Otra persona	
		Nº	%	Nº	%	Nº	%	Nº	%	Nº	%
01	AMAZONAS	5	100.00	5	100.00	0	0.00	0	0.00	0	0.00
02	ANCASH	1	100.00	1	100.00	0	0.00	0	0.00	0	0.00
03	APURIMAC	3	100.00	3	100.00	0	0.00	0	0.00	0	0.00
04	AREQUIPA	16287	100.00	15717	96.50	29	0.18	75	0.46	466	2.86
05	AYACUCHO	16	100.00	15	93.75	1	6.25	0	0.00	0	0.00
06	CAJAMARCA	7	100.00	7	100.00	0	0.00	0	0.00	0	0.00
07	CALLAO	2	100.00	2	100.00	0	0.00	0	0.00	0	0.00
08	CUSCO	26	100.00	26	100.00	0	0.00	0	0.00	0	0.00
10	HUANUCO	2	100.00	2	100.00	0	0.00	0	0.00	0	0.00
11	ICA	4	100.00	4	100.00	0	0.00	0	0.00	0	0.00
12	JUNIN	3	100.00	3	100.00	0	0.00	0	0.00	0	0.00
15	LIMA	11	100.00	10	90.91	0	0.00	0	0.00	1	9.09
17	MADRE DE DIOS	4	100.00	4	100.00	0	0.00	0	0.00	0	0.00
18	MOQUEGUA	42	100.00	41	97.62	0	0.00	0	0.00	1	2.38
20	PIURA	1	100.00	1	100.00	0	0.00	0	0.00	0	0.00
21	PUNO	45	100.00	39	86.67	1	2.22	1	2.22	4	8.89
23	TACNA	15	100.00	15	100.00	0	0.00	0	0.00	0	0.00
TOTAL GENERAL		16474	100.00	15895	96.49	31	0.19	76	0.46	472	2.87

Del total de nacidos de madres **residentes** en el Dpto. **Arequipa**, el **96.50%** fueron atendidas por **Prof. De la Salud**, y el **2.86%** fueron atendidas por **otra** persona.

=====

FUENTE: Certificados de Nacimientos registrados en los Concejos de la Región Arequipa.

Estadística e Informática

WCM/NPO

CUADRO N° 10

REGION AREQUIPA: NACIDOS VIVOS POR SITIO DE OCURRENCIA DEL PARTO SEGÚN DEPARTAMENTO DE RESIDENCIA HABITUAL DE LA MADRE - 2007

Cód Dpto	Departamento de residencia de la madre	total		Hosp. Clínica		C. de salud		P. de salud		domicilio		otro1/	
		Nº	%	Nº	%	Nº	%	Nº	%	Nº	%	Nº	%
01	AMAZONAS	5	100.00	5	100.00	0	0.00	0	0.00	0	0.00	0	0.00
02	ANCASH	1	100.00	1	100.00	0	0.00	0	0.00	0	0.00	0	0.00
03	APURIMAC	3	100.00	1	33.33	0	0.00	2	66.67	0	0.00	0	0.00
04	AREQUIPA	16287	100.00	11805	72.48	3443	21.14	160	0.98	747	4.59	132	0.81
05	AYACUCHO	16	100.00	1	6.25	2	12.50	12	75.00	1	6.25	0	0.00
06	CAJAMARCA	7	100.00	6	85.71	1	14.29	0	0.00	0	0.00	0	0.00
07	CALLAO	2	100.00	2	100.00	0	0.00	0	0.00	0	0.00	0	0.00
08	CUSCO	26	100.00	19	73.08	3	11.54	4	15.38	0	0.00	0	0.00
10	HUANUCO	2	100.00	2	100.00	0	0.00	0	0.00	0	0.00	0	0.00
11	ICA	4	100.00	4	100.00	0	0.00	0	0.00	0	0.00	0	0.00
12	JUNIN	3	100.00	1	33.33	2	66.67	0	0.00	0	0.00	0	0.00
15	LIMA	11	100.00	8	72.73	0	0.00	0	0.00	2	18.18	1	9.09
17	MADRE DE DIOS	4	100.00	4	100.00	0	0.00	0	0.00	0	0.00	0	0.00
18	MOQUEGUA	42	100.00	39	92.86	2	4.76	0	0.00	1	2.38	0	0.00
20	PIURA	1	100.00	1	100.00	0	0.00	0	0.00	0	0.00	0	0.00
21	PUNO	45	100.00	28	62.22	6	13.33	2	4.44	9	20.00	0	0.00
23	TACNA	15	100.00	12	80.00	2	13.33	0	0.00	1	6.67	0	0.00
TOTAL GENERAL		16474	100.00	11939	72.47	3461	21.01	180	1.09	761	4.62	133	0.81

Del total de nacidos de madres **residentes** en el Dpto. **Arequipa**, el **96.50%** de madres fueron atendidas en **Hosp./Clínicas**, y luego el **21.14%** fueron atendidas en **C. de Salud**.

CUADRO N° 11

REGION AREQUIPA: NACIDOS VIVOS POR CONDICION DEL PARTO SEGÚN DEPARTAMENTO DE RESIDENCIA DE LA MADRE - 2007

Cód Dpto	Departamento de residencia de la madre	Total		Normal		Patológico	
		Nº	%	Nº	%	Nº	%
01	AMAZONAS	5	100.00	3	60.00	2	40.00
02	ANCASH	1	100.00	0	0.00	1	100.00
03	APURIMAC	3	100.00	3	100.00	0	0.00
04	AREQUIPA	16287	100.00	11674	71.68	4613	28.32
05	AYACUCHO	16	100.00	15	93.75	1	6.25
06	CAJAMARCA	7	100.00	2	28.57	5	71.43
07	CALLAO	2	100.00	0	0.00	2	100.00
08	CUSCO	26	100.00	18	69.23	8	30.77
10	HUANUCO	2	100.00	1	50.00	1	50.00
11	ICA	4	100.00	2	50.00	2	50.00
12	JUNIN	3	100.00	2	66.67	1	33.33
15	LIMA	11	100.00	4	36.36	7	63.64
17	MADRE DE DIOS	4	100.00	2	50.00	2	50.00
18	MOQUEGUA	42	100.00	18	42.86	24	57.14
20	PIURA	1	100.00	1	100.00	0	0.00
21	PUNO	45	100.00	25	55.56	20	44.44
23	TACNA	15	100.00	8	53.33	7	46.67
TOTAL GENERAL		16474	100.00	11778	71.49	4696	28.51

Del total de nacidos de madres **residentes** en el Dpto. **Arequipa**, el **71.68%** de madres tuvieron parto **Normal** y el **28.32%** tuvieron parto **Patológico**, osea el parto fue por Cesárea o por otros instrumentos

CUADRO N°12
REGION AREQUIPA: NACIDOS VIVOS POR TIPO DE PARTO SEGÚN
DEPARTAMENTO DE RESIDENCIA DE LA MADRE - 2007

Cód Dpto	Departamento de residencia de la madre	Total		Unico		Doble		De tres a más	
		Nº	%	Nº	%	Nº	%	Nº	%
01	AMAZONAS	5	100.00	5	100.00	0	0.00	0	0.00
02	ANCASH	1	100.00	1	100.00	0	0.00	0	0.00
03	APURIMAC	3	100.00	3	100.00	0	0.00	0	0.00
04	AREQUIPA	16287	100.00	16054	98.57	226	1.39	7	0.04
05	AYACUCHO	16	100.00	16	100.00	0	0.00	0	0.00
06	CAJAMARCA	7	100.00	5	71.43	2	28.57	0	0.00
07	CALLAO	2	100.00	2	100.00	0	0.00	0	0.00
08	CUSCO	26	100.00	26	100.00	0	0.00	0	0.00
10	HUANUCO	2	100.00	2	100.00	0	0.00	0	0.00
11	ICA	4	100.00	3	75.00	1	25.00	0	0.00
12	JUNIN	3	100.00	3	100.00	0	0.00	0	0.00
15	LIMA	11	100.00	11	100.00	0	0.00	0	0.00
17	MADRE DE DIOS	4	100.00	2	50.00	2	50.00	0	0.00
18	MOQUEGUA	42	100.00	41	97.62	1	2.38	0	0.00
20	PIURA	1	100.00	1	100.00	0	0.00	0	0.00
21	PUNO	45	100.00	45	100.00	0	0.00	0	0.00
23	TACNA	15	100.00	15	100.00	0	0.00	0	0.00
TOTAL GENERAL		16474	100.00	16235	98.55	232	1.41	7	0.04

Del total de nacidos de madres **residentes** en el Dpto. **Arequipa**, el **98.57%** de madres tuvieron un **solo hijo** y en segundo lugar hijo **doble** el **1.39%** .

CUADRO N° 13
REGION AREQUIPA: NACIDOS VIVOS POR DURACION DEL EMBARAZO, SEGÚN
DEPARTAMENTO DE RESIDENCIA DE LA MADRE - 2007

Cód Dpto	Departamento de residencia de la madre	Total		Semanas de embarazo					
				22_29		30_42		43_45	
		Nº	%	Nº	%	Nº	%	Nº	%
01	AMAZONAS	5	100.00	0	0.00	5	100.00	0	0.00
02	ANCASH	1	100.00	0	0.00	1	100.00	0	0.00
03	APURIMAC	3	100.00	0	0.00	3	100.00	0	0.00
04	AREQUIPA	16287	100.00	34	0.21	16246	99.75	7	1.50
05	AYACUCHO	16	100.00	0	0.00	16	100.00	0	0.00
06	CAJAMARCA	7	100.00	0	0.00	7	100.00	0	0.00
07	CALLAO	2	100.00	0	0.00	2	100.00	0	0.00
08	CUSCO	26	100.00	0	0.00	26	100.00	0	0.00
10	HUANUCO	2	100.00	0	0.00	2	100.00	0	0.00
11	ICA	4	100.00	0	0.00	4	100.00	0	0.00
12	JUNIN	3	100.00	0	0.00	3	100.00	0	0.00
15	LIMA	11	100.00	0	0.00	11	100.00	0	0.00
17	MADRE DE DIOS	4	100.00	0	0.00	4	100.00	0	0.00
18	MOQUEGUA	42	100.00	1	2.38	41	97.62	0	0.00
20	PIURA	1	100.00	0	0.00	1	100.00	0	0.00
21	PUNO	45	100.00	2	4.44	43	95.56	0	0.00
23	TACNA	15	100.00	0	0.00	15	100.00	0	0.00
TOTAL GENERAL		16474	100.00	37	0.22	16430	99.73	7	0.04

Según la duración del embarazo, las madres con **30 a 42 Sem.** dieron la **mayor** concentración con el **99.75%**

=====

FUENTE: Certificados de Nacimientos registrados en los Concejos de la Región Arequipa.

Estadística e Informática

WCM/NPO

CUADRO N° 14
REGION AREQUIPA: NACIDOS VIVOS POR NIVEL EDUCATIVO, SEGÚN DEPARTAMENTO DE RESIDENCIA
HABITUAL DE LA MADRE - 2007

Cód Dpto	Departamento de residencia de la madre	Total		Sin nivel		Primaria		Secundaria		Superior Incom.1/		superior 1/	
		Nro.	%	Nro.	%	Nro.	%	Nro.	%	Nro.	%	Nro.	%
01	AMAZONAS	5	100.00	0	0.00	1	20.00	4	80.00	0	0.00	0	0.00
02	ANCASH	1	100.00	0	0.00	0	0.00	0	0.00	0	0.00	1	100.00
03	APURIMAC	3	100.00	0	0.00	0	0.00	2	66.67	0	0.00	1	33.33
04	AREQUIPA	16287	100.00	141	0.87	2026	12.44	7875	48.35	1796	11.03	4449	27.32
05	AYACUCHO	16	100.00	0	0.00	7	43.75	8	50.00	1	6.25	0	0.00
06	CAJAMARCA	7	100.00	0	0.00	0	0.00	1	14.29	0	0.00	6	85.71
07	CALLAO	2	100.00	0	0.00	0	0.00	2	100.00	0	0.00	0	0.00
08	CUSCO	26	100.00	0	0.00	6	23.08	15	57.69	0	0.00	5	19.23
10	HUANUCO	2	100.00	0	0.00	0	0.00	1	50.00	0	0.00	1	50.00
11	ICA	4	100.00	0	0.00	0	0.00	3	75.00	0	0.00	1	25.00
12	JUNIN	3	100.00	0	0.00	0	0.00	1	33.33	1	33.33	1	33.33
15	LIMA	11	100.00	0	0.00	0	0.00	4	36.36	0	0.00	7	63.64
17	MADRE DE DIOS	4	100.00	0	0.00	0	0.00	4	100.00	0	0.00	0	0.00
18	MOQUEGUA	42	100.00	0	0.00	1	2.38	12	28.57	5	11.90	24	57.14
20	PIURA	1	100.00	0	0.00	0	0.00	0	0.00	1	100.00	0	0.00
21	PUNO	45	100.00	0	0.00	7	15.56	18	40.00	6	13.33	14	31.11
23	TACNA	15	100.00	0	0.00	1	6.67	6	40.00	2	13.33	6	40.00
TOTAL GENERAL		16474	100.00	141	0.86	2049	12.44	7956	48.29	1812	11.00	4516	27.41

Del total de nacidos de madres **residentes** en el Dpto. **Arequipa**, la mayor concentración la da el nivel **secundario** con el **48.35%**, luego las madres con nivel **primario** con el **27.32%**

CUADRO N° 15
DEPARTAMENTO AREQUIPA: NACIDOS VIVOS POR GRUPOS DE EDAD y SEGÚN DISTRITO DE RESIDENCIA
HABITUAL DE LA MADRE - 2007

Cód Dpto	Distritos del Dpto. Arequipa	Total		MENOS DE 20		20-29 AÑOS		30-39 AÑOS		40-49 AÑOS		50 A MAS	
		Nro.	%	Nro.	%	Nro.	%	Nro.	%	Nro.	%	Nro.	%
01	AMAZONAS	5	100.00	0	0.00	3	60.00	2	40.00	0	0.00	0	0.00
02	ANCASH	1	100.00	0	0.00	1	100.00	0	0.00	0	0.00	0	0.00
03	APURIMAC	3	100.00	1	33.33	2	66.67	0	0.00	0	0.00	0	0.00
04	AREQUIPA	16287	100.00	1690	10.38	8471	52.01	5513	33.85	607	3.73	6	0.04
05	AYACUCHO	16	100.00	6	37.50	4	25.00	6	37.50	0	0.00	0	0.00
06	CAJAMARCA	7	100.00	1	14.29	3	42.86	3	42.86	0	0.00	0	0.00
07	CALLAO	2	100.00	0	0.00	0	0.00	2	100.00	0	0.00	0	0.00
08	CUSCO	26	100.00	7	26.92	9	34.62	6	23.08	4	15.38	0	0.00
10	HUANUCO	2	100.00	0	0.00	1	50.00	1	50.00	0	0.00	0	0.00
11	ICA	4	100.00	0	0.00	2	50.00	2	50.00	0	0.00	0	0.00
12	JUNIN	3	100.00	2	66.67	0	0.00	1	33.33	0	0.00	0	0.00
15	LIMA	11	100.00	1	9.09	3	27.27	6	54.55	1	9.09	0	0.00
17	MADRE DE DIOS	4	100.00	0	0.00	4	100.00	0	0.00	0	0.00	0	0.00
18	MOQUEGUA	42	100.00	1	2.38	13	30.95	26	61.90	2	4.76	0	0.00
20	PIURA	1	100.00	0	0.00	1	100.00	0	0.00	0	0.00	0	0.00
21	PUNO	45	100.00	6	13.33	20	44.44	16	35.56	3	6.67	0	0.00
23	TACNA	15	100.00	1	6.67	5	33.33	9	60.00	0	0.00	0	0.00
TOTAL GENERAL		16474	100.00	1716	10.42	8542	51.85	5593	33.95	617	3.75	6	0.04

Del total de nacidos de madres **residentes** en el Dpto. **Arequipa**, las madres de **20 a 29 años** da la mayor concentración con el **52.01%**, y luego las madres de **30 a 39** con el **33.85%**

=====

FUENTE: Certificados de Nacimientos registrados en los Concejos de la Región Arequipa.

Estadística e Informática

WCM/NPO

CUADRO N° 16

REGION AREQUIPA: NACIDOS VIVOS POR MADRES ADOLESCENTES SEGÚN DEPARTAMENTO DE RESIDENCIA HABITUAL DE LA MADRE - 2007

Cód Dpto	Departament o de residencia	Total		MENOS DE 14		15 AÑOS		16 AÑOS		17 AÑOS		18 AÑOS		19 AÑOS	
		Nro.	%	Nro.	%	Nro.	%	Nro.	%	Nro.	%	Nro.	%	Nro.	%
01	AMAZONAS	0	0.00	0	0.00	0	0.00	0	0.00	0	0.00	0	0.00	0	0.00
02	ANCASH	0	0.00	0	0.00	0	0.00	0	0.00	0	0.00	0	0.00	0	0.00
03	APURIMAC	1	100.00	0	0.00	0	0.00	0	0.00	0	0.00	0	0.00	1	100.00
04	AREQUIPA	1690	100.00	27	1.60	74	4.38	167	9.88	317	18.76	440	26.04	665	39.35
05	AYACUCHO	6	100.00	0	0.00	0	0.00	1	16.67	1	16.67	1	16.67	3	50.00
06	CAJAMARCA	1	100.00	0	0.00	0	0.00	0	0.00	1	100.00	0	0.00	0	0.00
07	CALLAO	0	0.00	0	0.00	0	0.00	0	0.00	0	0.00	0	0.00	0	0.00
08	CUSCO	7	100.00	0	0.00	0	0.00	0	0.00	0	0.00	2	28.57	5	71.43
10	HUANUCO	0	0.00	0	0.00	0	0.00	0	0.00	0	0.00	0	0.00	0	0.00
11	ICA	0	0.00	0	0.00	0	0.00	0	0.00	0	0.00	0	0.00	0	0.00
12	JUNIN	2	100.00	0	0.00	0	0.00	0	0.00	1	50.00	0	0.00	1	50.00
15	LIMA	1	100.00	0	0.00	0	0.00	0	0.00	0	0.00	1	100.00	0	0.00
17	MADRE DE DIOS	0	0.00	0	0.00	0	0.00	0	0.00	0	0.00	0	0.00	0	0.00
18	MOQUEGUA	1	100.00	0	0.00	0	0.00	1	100.00	0	0.00	0	0.00	0	0.00
20	PIURA	0	0.00	0	0.00	0	0.00	0	0.00	0	0.00	0	0.00	0	0.00
21	PUNO	6	100.00	0	0.00	0	0.00	0	0.00	2	33.33	2	33.33	2	33.33
23	TACNA	1	100.00	0	0.00	0	0.00	0	0.00	0	0.00	0	0.00	1	100.00
TOTAL GENERAL		1716	100.00	27	1.57	74	4.31	169	9.85	322	18.76	446	25.99	678	39.51

Del total de nacidos de madres **adolescentes residentes** en el Dpto. **Arequipa**, las madres de **19 años** da la **mayor** concentración con el **39.35%**, y va descendiendo como va bajando la edad.

CUADRO N° 17

REGION AREQUIPA: NACIDOS VIVOS POR OCUPACION, SEGÚN DEPARTAMENTO DE RESIDENCIA HABITUAL DE LA MADRE - 2007

Cód Dpto	Departament o de residencia	Total		Profesio nales		Adminis trativos		Comercian tes		Trab. De Servicios		obreros		No PEA 1/	
		Nro.	%	Nro.	%	Nro.	%	Nro.	%	Nro.	%	Nro.	%	Nro.	%
01	AMAZONAS	5	100.00	0	0.00	0	0.00	0	0.00	0	0.00	0	0.00	5	100.00
02	ANCASH	1	100.00	1	100.00	0	0.00	0	0.00	0	0.00	0	0.00	0	0.00
03	APURIMAC	3	100.00	1	33.33	0	0.00	0	0.00	0	0.00	0	0.00	2	66.67
04	AREQUIPA	16287	100.00	1836	11.27	461	2.83	829	5.09	414	2.54	254	1.56	12493	76.71
05	AYACUCHO	16	100.00	0	0.00	0	0.00	0	0.00	0	0.00	0	0.00	16	100.00
06	CAJAMARCA	7	100.00	2	28.57	2	28.57	0	0.00	0	0.00	0	0.00	3	42.86
07	CALLAO	2	100.00	0	0.00	0	0.00	0	0.00	0	0.00	0	0.00	2	100.00
08	CUSCO	26	100.00	3	11.54	0	0.00	1	3.85	0	0.00	0	0.00	22	84.62
10	HUANUCO	2	100.00	0	0.00	0	0.00	0	0.00	0	0.00	0	0.00	2	100.00
11	ICA	4	100.00	0	0.00	0	0.00	0	0.00	1	25.00	0	0.00	3	75.00
12	JUNIN	3	100.00	1	33.33	1	33.33	0	0.00	0	0.00	0	0.00	1	33.33
15	LIMA	11	100.00	5	45.45	2	18.18	1	9.09	1	9.09	0	0.00	2	18.18
17	MADRE DE DIOS	4	100.00	0	0.00	0	0.00	2	50.00	0	0.00	0	0.00	2	50.00
18	MOQUEGUA	42	100.00	11	26.19	4	9.52	3	7.14	0	0.00	0	0.00	24	57.14
20	PIURA	1	100.00	1	100.00	0	0.00	0	0.00	0	0.00	0	0.00	0	0.00
21	PUNO	45	100.00	10	22.22	1	2.22	6	13.33	1	2.22	1	2.22	26	57.78
23	TACNA	15	100.00	5	33.33	1	6.67	0	0.00	0	0.00	0	0.00	9	60.00
TOTAL GENERAL		16474	100.00	1876	11.39	472	2.87	842	5.11	417	2.53	255	1.55	12612	76.56

Del total de nacidos de madres **residentes** en el Dpto. **Arequipa**, las madres **estudiantes y amas de casa** da la **mayor** concentración con el **76.71%**, y en 2do. lugar las que ocupan cargos **profesionales** con el **11.27%**.

=====

FUENTE: Certificados de Nacimientos registrados en los Concejos de la Región Arequipa.

Estadística e Informática

WCM/NPO

CUADRO N° 18

**^REGION AREQUIPA: NACIDOS VIVOS POR ESTADO CONYUGAL, SEGÚN DEPARTAMENTO DE RESIDENCIA
HABITUAL DE LA MADRE - 2007**

Cód Dpt o	Departamento de residencia de la madre	Total		Convi viene		casada		divorc. Separa.		soltera		viuda		Se ignora	
		Nro.	%	Nro.	%	Nro.	%	Nro.	%	Nro.	%	Nro.	%	Nro.	%
01	AMAZONAS	5	100.00	5	100.00	0	0.00	0	0.00	0	0.00	0	0.00	0	0.00
02	ANCASH	1	100.00	0	0.00	1	100.00	0	0.00	0	0.00	0	0.00	0	0.00
03	APURIMAC	3	100.00	3	100.00	0	0.00	0	0.00	0	0.00	0	0.00	0	0.00
04	AREQUIPA	16287	100.00	9678	59.42	5356	32.89	43	0.26	1196	7.34	7	0.04	7	0.04
05	AYACUCHO	16	100.00	14	87.50	0	0.00	1	6.25	1	6.25	0	0.00	0	0.00
06	CAJAMARCA	7	100.00	2	28.57	5	71.43	0	0.00	0	0.00	0	0.00	0	0.00
07	CALLAO	2	100.00	2	100.00	0	0.00	0	0.00	0	0.00	0	0.00	0	0.00
08	CUSCO	26	100.00	15	57.69	6	23.08	0	0.00	5	19.23	0	0.00	0	0.00
10	HUANUCO	2	100.00	2	100.00	0	0.00	0	0.00	0	0.00	0	0.00	0	0.00
11	ICA	4	100.00	4	100.00	0	0.00	0	0.00	0	0.00	0	0.00	0	0.00
12	JUNIN	3	100.00	1	33.33	1	33.33	0	0.00	1	33.33	0	0.00	0	0.00
15	LIMA	11	100.00	6	54.55	4	36.36	1	9.09	0	0.00	0	0.00	0	0.00
17	MADRE DE DIOS	4	100.00	3	75.00	0	0.00	0	0.00	1	25.00	0	0.00	0	0.00
18	MOQUEGUA	42	100.00	21	50.00	20	47.62	0	0.00	1	2.38	0	0.00	0	0.00
20	PIURA	1	100.00	0	0.00	1	100.00	0	0.00	0	0.00	0	0.00	0	0.00
21	PUNO	45	100.00	28	62.22	16	35.56	1	2.22	0	0.00	0	0.00	0	0.00
23	TACNA	15	100.00	4	26.67	10	66.67	0	0.00	1	6.67	0	0.00	0	0.00
TOTAL GENERAL		16474	100.00	9788	59.41	5420	32.90	46	0.28	1206	7.32	7	0.04	7	0.04

Del total de nacidos de madres **residentes** en el Dpto. **Arequipa**, las madres **convivientes** dan la **mayor** concentración con el **59.42%**, y en 2do. lugar las madres **casadas** con el **32.89%**.

CUADRO N° 19

**REGION AREQUIPA: NACIDOS VIVOS POR NUMERO DE EMBARAZOS, SEGÚN DEPARTAMENTO DE RESIDENCIA
HABITUAL DE LA MADRE - 2007**

Cód Dpt o	Departamento de residencia de la madre	Total nacidos		Madres residentes				Un aborto.		Dos abortos		Tres abortos		Cuatro a +abortos	
		Nro.	%	Total abort		Sin abortos		Nro.	%	Nro.	%	Nro.	%	Nro.	%
01	AMAZONAS	5	100.00	2	40.00	3	60.00	2	100.00	0	0.00	0	0.00	0	0.00
02	ANCASH	1	100.00	1	100.00	0	0.00	1	100.00	0	0.00	0	0.00	0	0.00
03	APURIMAC	3	100.00	0	0.00	3	100.00	0	0.00	0	0.00	0	0.00	0	0.00
04	AREQUIPA	16287	100.00	3237	19.87	13050	80.13	2677	82.70	450	13.90	76	2.35	34	1.05
05	AYACUCHO	16	100.00	2	12.50	14	87.50	0	0.00	1	50.00	0	0.00	1	50.00
06	CAJAMARCA	7	100.00	3	42.86	4	57.14	2	66.67	1	33.33	0	0.00	0	0.00
07	CALLAO	2	100.00	1	50.00	1	50.00	0	0.00	1	100.0	0	0.00	0	0.00
08	CUSCO	26	100.00	4	15.38	22	84.62	3	75.00	1	25.00	0	0.00	0	0.00
10	HUANUCO	2	100.00	0	0.00	2	100.00	0	0.00	0	0.00	0	0.00	0	0.00
11	ICA	4	100.00	1	25.00	3	75.00	1	100.00	0	0.00	0	0.00	0	0.00
12	JUNIN	3	100.00	0	0.00	3	100.00	0	0.00	0	0.00	0	0.00	0	0.00
15	LIMA	11	100.00	1	9.09	10	90.91	0	0.00	1	100.0	0	0.00	0	0.00
17	MADRE DE DIOS	4	100.00	2	50.00	2	50.00	0	0.00	2	100.00	0	0.00	0	0.00
18	MOQUEGUA	42	100.00	18	42.86	24	57.14	15	83.33	1	5.56	2	11.11	0	0.00
20	PIURA	1	100.00	0	0.00	1	100.00	0	0.00	0	0.00	0	0.00	0	0.00
21	PUNO	45	100.00	11	24.44	34	75.56	7	63.64	3	27.27	1	9.09	0	0.00
23	TACNA	15	100.00	1	6.67	14	93.33	0	0.00	1	100.0	0	0.00	0	0.00
TOTAL GENERAL		16474	100.00	3284	19.93	13190	80.07	2708	82.46	462	14.07	79	2.41	35	1.07

Del total de nacidos vivos y cuya **residencia** de la madre es el Departamento **Arequipa**, el **19.87%** tuvieron abortos y/o nacidos muertos.

Del **total de abortos** ocurridos en el Dpto. de residencia habitual de la madre, Arequipa, tiene la **mayor** Conc. Con el **82.7%** de madres con **un** solo aborto y/o nacidos muertos; y el **13.9%** a las madres residentes con **dos** abortos.

FUENTE: Certificados de Nacimientos registrados en los Concejos de la Región Arequipa.

Estadística e Informática

WCM/NPO

CUADRO N° 2.14

^REGION AREQUIPA: NACIDOS VIVOS POR NUMERO DE HIJOS, SEGÚN DEPARTAMENTO DE RESIDENCIA HABITUAL DE LA MADRE - 2007

Cód Dpto	Departamento de residencia de la madre	Total		Un hijo		Dos hijos		Tres hijos		Cuatro hijos		Cinco a más	
		Nro.	%	Nro.	%	Nro.	%	Nro.	%	Nro.	%	Nro.	%
01	AMAZONAS	5	100.00	2	40.00	1	20.00	0	0.00	1	20.00	1	20.00
02	ANCASH	1	100.00	1	100.00	0	0.00	0	0.00	0	0.00	0	0.00
03	APURIMAC	3	100.00	3	100.00	0	0.00	0	0.00	0	0.00	0	0.00
04	AREQUIPA	16287	100.00	7462	45.82	5083	31.21	2343	14.39	818	5.02	581	3.57
05	AYACUCHO	16	100.00	4	25.00	4	25.00	4	25.00	3	18.75	1	6.25
06	CAJAMARCA	7	100.00	4	57.14	2	28.57	1	14.29	0	0.00	0	0.00
07	CALLAO	2	100.00	1	50.00	1	50.00	0	0.00	0	0.00	0	0.00
08	CUSCO	26	100.00	12	46.15	8	30.77	3	11.54	2	7.69	1	3.85
10	HUANUCO	2	100.00	0	0.00	1	50.00	1	50.00	0	0.00	0	0.00
11	ICA	4	100.00	2	50.00	1	25.00	1	25.00	0	0.00	0	0.00
12	JUNIN	3	100.00	2	66.67	1	33.33	0	0.00	0	0.00	0	0.00
15	LIMA	11	100.00	5	45.45	4	36.36	2	18.18	0	0.00	0	0.00
17	MADRE DE DIOS	4	100.00	2	50.00	0	0.00	1	25.00	1	25.00	0	0.00
18	MOQUEGUA	42	100.00	14	33.33	14	33.33	11	26.19	3	7.14	0	0.00
20	PIURA	1	100.00	1	100.00	0	0.00	0	0.00	0	0.00	0	0.00
21	PUNO	45	100.00	25	55.56	8	17.78	7	15.56	4	8.89	1	2.22
23	TACNA	15	100.00	3	20.00	9	60.00	2	13.33	1	6.67	0	0.00
TOTAL GENERAL		16474	100.00	7543	45.79	5137	31.18	2376	14.42	833	5.06	585	3.55

Del total de nacidos de madres **residentes** en el Dpto. **Arequipa**, la mayor concentración la da las madres con un solo **hijo** con el **45.82%**, luego las madres con hijos con el **31.21%**

CUADRO N° 2.15

REGION AREQUIPA: NACIDOS VIVOS POR NUMERO DE EMBARAZOS, SEGÚN DEPARTAMENTO DE RESIDENCIA HABITUAL DE LA MADRE - 2007

Cód Dpto	Departamento de residencia de la madre	Total		^Un Embar.		Dos Embar.		Tres Embar.		Cuatro Embar.		Cinco a más	
		Nro.	%	Nro.	%	Nro.	%	Nro.	%	Nro.	%	Nro.	%
01	AMAZONAS	5	100.00	1	20.00	2	40.00	0	0.00	1	20.00	1	20.00
02	ANCASH	1	100.00	0	0.00	1	100.00	0	0.00	0	0.00	0	0.00
03	APURIMAC	3	100.00	3	100.00	0	0.00	0	0.00	0	0.00	0	0.00
04	AREQUIPA	16287	100.00	6388	39.22	4733	29.06	2731	16.77	1391	8.54	1044	6.41
05	AYACUCHO	16	100.00	4	25.00	4	25.00	4	25.00	2	12.50	2	12.50
06	CAJAMARCA	7	100.00	2	28.57	3	42.86	2	28.57	0	0.00	0	0.00
07	CALLAO	2	100.00	1	50.00	0	0.00	0	0.00	1	50.00	0	0.00
08	CUSCO	26	100.00	11	42.31	7	26.92	2	7.69	4	15.38	2	7.69
10	HUANUCO	2	100.00	0	0.00	1	50.00	1	50.00	0	0.00	0	0.00
11	ICA	4	100.00	2	50.00	0	0.00	1	25.00	1	25.00	0	0.00
12	JUNIN	3	100.00	2	66.67	1	33.33	0	0.00	0	0.00	0	0.00
15	LIMA	11	100.00	5	45.45	4	36.36	1	9.09	0	0.00	1	9.09
17	MADRE DE DIOS	4	100.00	2	50.00	0	0.00	0	0.00	1	25.00	1	25.00
18	MOQUEGUA	42	100.00	8	19.05	12	28.57	12	28.57	8	19.05	2	4.76
20	PIURA	1	100.00	1	100.00	0	0.00	0	0.00	0	0.00	0	0.00
21	PUNO	45	100.00	20	44.44	12	26.67	4	8.89	5	11.11	4	8.89
23	TACNA	15	100.00	3	20.00	7	46.67	3	20.00	2	13.33	0	0.00
TOTAL GENERAL		16474	100.00	6453	39.17	4787	29.06	2761	16.76	1416	8.60	1057	6.42

Del total de nacidos de madres **residentes** en el Dpto. **Arequipa**, la mayor concentración la da las madres con un solo **embarazo** con el **39.22%**, luego las madres con **dos** embarazos con el **29.06%**